

DACHBIT G 200 S 40 SBS

Papa asfaltowa termozgrzewalna podkładowa modyfikowana elastomerem SBS

Papa podkładowa termozgrzewalna, wykonana z modyfikowanej elastomerem SBS masy asfaltowej oraz wytrzymałej i stabilnej wymiarowo osnowy z tkaniny szklanej. Stanowi trwałą barierę przed wilgocią.

DANE TECHNICZNE



Osnowa: tkanina szklana
Typ asfaltu: modyfikowany SBS
Powierzchnia górna: piasek kwarcowy
Powierzchnia dolna: folia termotopliwa
Specyfikacja techniczna produktu:
 EN 13707:2004+A2:2009
 EN 13969:2004/A1:2006
 EN 13969:2004
 EN 13970:2004/A1:2006

Ilość na palecie: 24 rolki/180 m²

Przenikanie pary wodnej (współczynnik oporu dyfuzyjnego) S_d: ~ 850 m



ZASTOSOWANIE

- jako warstwa podkładowa w wielowarstwowych pokryciach dachowych
- jako warstwa paroizolacyjna do regulacji przenikania pary wodnej w pokryciach dachowych
- do izolacji przeciwwilgociowej (typ A)
- do izolacji poziomych posadzek, wylewek betonowych, fundamentów, tarasów, balkonów i płyt stykających się z gruntem
- do izolacji pionowych podziemnych części budynków w warunkach braku oddziaływania ciśnienia hydrostatycznego wody

PARAMETRY

WŁAŚCIWOŚĆ	WARTOŚĆ LUB USTALENIA
wady widoczne	wyrób pozbawiony wad widocznych
długość	min. 7,5 m
szerokość	min. 1,0 m
grubość	4,0 mm (± 10%)
wodoszczelność przy ciśnieniu 100 kPa	spełnia wymagania
wodoszczelność po rozciągnięciu w niskiej temperaturze	NPD
reakcja na ogień	klasa E
odporność na działanie ognia zewnętrznego*	Broof (t1)
odporność na działanie ognia od wewnątrz*	RE 20, RE 30, REI 15, REI 20
giętkość w niskiej temperaturze	≤ -5 °C
odporność na spływanie w podwyższonej temperaturze	≤ +80 °C
maksymalna siła rozciągająca, kierunek wzdłuż	1800 ⁺⁵⁰⁰ / ₋₅₀₀ N/50 mm
maksymalna siła rozciągająca, kierunek w poprzek	1800 ⁺⁵⁰⁰ / ₋₅₀₀ N/50 mm
wydłużenie przy maksymalnej sile rozciągającej, kierunek wzdłuż	15 ⁺¹⁰ / ₋₈ %

WŁAŚCIWOŚĆ	WARTOŚĆ LUB USTALENIA
wydłużenie przy maksymalnej sile rozciągającej, kierunek w poprzek	15 ⁺¹⁰ / ₋₈ %
stabilność wymiarów	NPD
prostoliniowość	odchyłka nie większa niż 15 mm/7,5 m długości
odporność na uderzenie	NPD
wytrzymałość złącza na ścinanie zakład podłużny	1600 ⁺⁵⁰⁰ / ₋₅₀₀ N/50 mm
wytrzymałość złącza na ścinanie zakład poprzeczny	1600 ⁺⁵⁰⁰ / ₋₅₀₀ N/50 mm
odporność na obciążenie statyczne	NPD
pryczepność posypki	NPD
wytrzymałość złącza (odporność na oddzieranie), kierunek wzdłuż	NPD
wytrzymałość złącza (odporność na oddzieranie), kierunek w poprzek	NPD
wytrzymałość na rozdzielanie (gwoździem), kierunek wzdłuż	200 ⁺¹⁰⁰ / ₋₁₀₀ N
wytrzymałość na rozdzielanie (gwoździem), kierunek w poprzek	200 ⁺¹⁰⁰ / ₋₁₀₀ N
substancje niebezpieczne	nie zawiera azbestu, smoły węglowej
*Obowiązuje dla przebadanych systemów dachowych	



IZOBUD Sp. z o.o.
 Łąki Koziełskie
 ul. Leśna 4, 47-150 Leśnica



NIP: 756-18-31-498
 Regon: 532228808
 KRS: 0000067066






tel. +48 77 461 52 87
 tel. +48 77 545 93 81
 fax +48 77 544 93 26

Karta techniczna nr:
 016/IZOB/v.300321





DACHBIT G 200 S 40 SBS

Papa asfaltowa termozgrzewalna podkładowa modyfikowana elastomerem SBS



DOKUMENTACJA

-  **Certyfikat(y) Zakładowej Kontroli Produkcji:**
1434-CPR-0198 i 1434-CPR-0199
-  **Polskie Centrum Badań i Certyfikacji S.A.:**
02-699 Warszawa ul. Kłobucka 23a
Jednostka notyfikowana nr: 1434
-  **Deklaracja Właściwości Użytkowych:**
016/IZOB/2021

RODZAJ PODŁOŻA

-  betonowe o wilgotności nie większej niż 5%
-  drewniane o wilgotności nie większej niż 22%
-  warstwa termoizolacji np. na podłożu z blachy trapezowej
-  stare pokrycie dachowe




MOCOWANIE

-  zgrzewanie (za pomocą palnika gazowego)
-  mechanicznie (przy użyciu łączników)


GWARANCJA

-  5 lat

TRANSPORT I SKŁADOWANIE









-  przewozić i magazynować w pozycji stojącej, w jednej warstwie, w sposób uniemożliwiający przemieszczanie się rolek na palecie
-  chronić przed zawiłoceniem, działaniem promieni słonecznych oraz w odległości co najmniej 120 cm od grzejników i innych źródeł ciepła
-  w czasie transportu należy przestrzegać przepisów bezpieczeństwa przewozowego

ZDROWIE I BEZPIECZEŃSTWO

-  wyrób nie zawiera azbestu, składników smoły węglowej, ani innych substancji niekorzystnie oddziaływujących na zdrowie ludzi w warunkach właściwego składowania, transportu i stosowania wyrobu



ZALECENIA DOTYCZĄCE MONTAŻU

-  Produkt rozwijać i układać w temperaturze otoczenia 5 ÷ 35 ° C.
-  Podłoże musi być czyste, równe, wolne od zanieczyszczeń, o odpowiedniej wilgotności, zagruntowane przeznaczonym do tego środkiem bitumicznym.
-  Przed przystąpieniem do układania produkt powinien być przechowywany w temperaturze nie niższej niż +18 ° C przez okres nie krótszy niż 24 godziny. Przed montażem produkt należy rozwinąć w miejscu, w którym będzie zgrzewany, a po przymierzeniu zwinąć z dwóch stron do środka.
-  Montaż produktu należy wykonać na zakładki wzdłużne o szerokości co najmniej 10 cm, natomiast zakłady poprzeczne należy wykonać o szerokości co najmniej 15 cm. Przy zgrzewaniu zakładów papę docisnąć wałkiem dekarskim, tak aby wypływ masy asfaltowej wynosił od 0,5 do 1,0 cm szerokości.
-  Na trasach dojścia do wylotów kominów, przewodów wentylacyjnych i innych urządzeń zainstalowanych na dachu zalecane jest wykonanie ciągów komunikacyjnych z dodatkowej warstwy papy (np. innego koloru) lub specjalnie do tego celu przeznaczonych materiałów.
-  Izolacje poziome tarasów zalecamy wykonać jako co najmniej dwuwarstwowe, gdzie pierwsza warstwa układana jest luźno na warstwie izolacji cieplnej a druga warstwa jest zgrzewana do pierwszej. Nie gruntować warstwy izolacji cieplnej.
-  Przy wykonywaniu izolacji przeciwwilgociowych poziomych i pionowych liczbę warstw pap ustalić w oparciu o istniejące warunki gruntowo - wodne panujące w miejscu posadowienia budowli oraz uwzględniając poziom jej posadowienia. Gdy inne warunki na to pozwalają, izolację można wykonywać jako jednowarstwowe. Dopuszcza się dodatkowe przymocowanie górnych krawędzi pasm papy izolacji pionowych mechanicznie pod warunkiem zabezpieczenia miejsc mocowania masą asfaltową.
-  Całość prac dekarskich powinna być wykonywana zgodnie z aktualnie obowiązującymi regulacjami prawnymi z zakresu budownictwa, w tym aktualnymi normami przez osoby wykwalifikowane w zakresie wykonywania prac związanych z hydroizolacją, a gdy to konieczne, pod nadzorem osoby uprawnionej. Należy także przestrzegać wytycznych zawartych w „Instrukcji montażu” dostępnej na stronie: www.izobit.com.pl



Informacje zawarte w niniejszej karcie technicznej, w szczególności zalecenia dotyczące sposobu montażu zostały opracowane na podstawie naszego doświadczenia, naszej najlepszej wiedzy oraz w dobrej wierze. Poza informacjami podanymi w niniejszej karcie technicznej należy przestrzegać zasad sztuki budowlanej, przedmiotowych norm krajowych i europejskich, aprobat technicznych, przepisów BHP, itp. Niniejsza karta techniczna zastępuje wszystkie poprzednie wersje, mające zastosowanie do tego produktu.